

PROGRAMA NACIONAL DE VIGILANCIA EPIDEMIOLOGICA FITOSANITARIA

Informe Físico - Financiero correspondiente al mes de Diciembre de 2013

Junta Local de Sanidad Vegetal de Zaragoza, Coahuila.

Programa de Palomilla del Nopal

Acciones	Unidad de Medida	FISICO							FINANCIERO								
		Programado Anual	En el mes		Al mes		% de avance acumulado	Programado Anual	Programado en el mes	Ejercido en el mes		Programado al mes	Ejercido al mes		% de avance al mes	% de avance acumulado	
			Programado	Realizado	Programado	Realizado				Total	Federal		Total	Federal			
Área de exploración	Superficie Programada	1,000	0	0	1,000	1,000	100%	100%									
Parcela centinela	Parcelas establecidas	8	8	8	8	8	100%	100%									
	Revisiones programadas	168	16	16	168	164	109.52%	109.52%	\$ 163,325.55	\$ 66,372.43	\$ 66,372.43	\$ 66,372.43	\$ 163,325.55	\$ 163,325.55	\$ 163,325.55	100%	100%
Rutas de Trampeo	Rutas Establecidas	5	5	5	5	5	100%	100%									
	Trampas instaladas	50	50	50	50	50	100%	100%									
Supervisión	Revisiones programadas	1,550	100	100	1,550	1,550	100%	100%									
	Supervisión DCSV	0	0	0	1	1	100%	100%									
	Supervisión por la Delegación Estatal	0	0	0	1	1	100%	100%									
Evaluación	Supervisión por OASV	12	1	1	12	12	100%	100%									
	Evaluación por la Delegación Estatal	1	0	0	1	1	100%	100%									
Gasto Administrativo	Recursos Humanos	N/A	0	0	0	0	0%	0%	\$ 5,000.00	\$ 9.89	\$ 9.89	\$ 9.89	\$ 5,000.00	\$ 5,000.00	\$ 5,000.00	100%	100%
	Servicios	N/A	0	0	0	0	0%	0%									
TOTAL									\$ 168,325.55	\$ 66,382.32	\$ 66,382.32	\$ 66,382.32	\$ 168,325.55	\$ 168,325.55	\$ 168,325.55	100%	100%

La cantidad de \$ 9.89 corresponde al gasto de administración del CESAVECO (10 %)

GERENTE GENERAL DEL CESAVECO

ING. NOÉ DURÁN DE LA PEÑA

JEFE DE PROGRAMA
SANIDAD AGROPECUARIA


ING. RICARDO E. FRAUSTRO SILLER


REP. DEL GOBIERNO DEL ESTADO


ING. DIRECTOR MARTÍN F. LOBLEDO

PROGRAMA NACIONAL DE VIGILANCIA EPIDEMIOLOGICA FITOSANITARIA
Informe Físico - Financiero correspondiente al mes de Diciembre de 2013
Junta Local de Sanidad Vegetal de Zaragoza, Coahuila.
Programa de Carbón Parcial del Trigo

Acciones	Unidad de Medida	FÍSICO							FINANCIERO								
		Programado Anual	En el mes		Al mes		% de avance	% de avance acumulado	Programado Anual	Programado en el mes	Ejercido en el mes		Programado al mes	Ejercido al mes		% de avance al mes	% de avance acumulado
			Programado	Realizado	Programado	Realizado					Total	Federal		Total	Federal		
Muestreo (Carbón Parcial del trigo)	Superficie muestreada	500	0	0	500	500	100%	100%	\$ 96,107.65	\$ 11,761.60	\$ 11,761.60	\$ 11,761.60	\$ 99,807.65	\$ 99,807.65	\$ 99,807.65	100%	103.85%
	Muestras de Centros de acopio	16	3	0	16	16	100%	100%									
Diagnostico	Muestras campo y centros de acopio	26	3	0	26	26	100%	100%	\$ 10,400.00				\$ 6,700.00	\$ 6,700.00	\$ 6,700.00	100%	64.42%
Capacitación	Cursos a Técnicos	1	0	0	1	2	200%	200%	\$ 3,000.00				\$ 3,000.00	\$ 3,000.00	\$ 3,000.00	100%	100%
	Supervisión DGSV	1	0	0	1	1	100%	100%									
Supervisión	Supervisión por la Delegación Estatal	1	0	0	1	1	100%	100%									
	Supervisión por OASV	12	1	1	12	12	100%	100%									
Evaluación	Evaluación por la Delegación Estatal	1	0	0	1	1	100%	100%									
Gasto Administrativo	Recursos Humanos	N/A	0	0	0	0	0%	0%	\$ 19,654.00	\$ -	\$ -	\$ -	\$ 19,654.00	\$ 19,654.00	\$ 19,654.00	100%	100%
	Servicios	N/A	0	0	0	0	0%	0%	\$ 5,660.87	\$ -	\$ -	\$ -	\$ 5,660.87	\$ 5,660.87	\$ 5,660.87	100%	100%
TOTAL									\$ 134,822.52	\$ 11,761.60	\$ 11,761.60	\$ 11,761.60	\$ 134,822.52	\$ 134,822.52	\$ 134,822.52	100%	100%

GERENTE GENERAL DEL CESAVPCO

 ING. NOÉ DURÁN DE LA PEÑA


JEFE DE PROGRAMA
 SANIDAD AGROPECUARIA

 ING. RICARDO E. FRAUSTRO SILLER

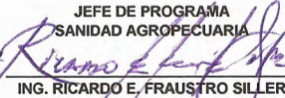
REP. DEL GOBIERNO DEL ESTADO

 ING. HECTOR MARTÍNEZ ROBLEDO


PROGRAMA NACIONAL DE VIGILANCIA EPIDEMIOLOGICA FITOSANITARIA
Informe Fisico - Financiero correspondiente al mes de Diciembre de 2013
Junta Local de Sanidad Vegetal de Arteaga, Coahuila.
Programa de Tortricido Anaranjado

Actividad	Unidad de Medida	FISICO							FINANCIERO									
		Programado Anual	En el mes		Al mes		% de avance	% de avance acumulado	Programado Anual	Programado en el mes	Ejercido en el mes		Programado al mes	Ejercido al mes		% de avance al mes	% de avance acumulado	
			Programado	Realizado	Programado	Realizado					Total	Federal		Total	Federal			
Área de exploración	Superficie Programada	3,500	0	0	3,500	3,545	101.28%	101.28%										
Rutas de Trampeo	Rutas Establecidas	5	5	5	5	5	100%	100%	\$ 131,232.29	\$ 38,710.15	\$ 38,710.15	\$ 38,710.15	\$ 149,565.63	\$ 149,565.63	\$ 149,565.63	100%	84.47%	
	Trampas instaladas	50	50	50	50	50	100%	100%										
Capacitación	Revisiones programadas	1,550	100	100	1,550	1,550	100%	100%										
	Cursos a Técnicos	1	0	0	1	2	200%	200%	\$ 7,000.00				\$ 7,000.00	\$ 7,000.00	\$ 7,000.00	100%	100%	
Platica a Productores	2	0	0	2	3	150%	150%											
Supervisión	Supervisión DGSV	1	0	0	1	1	100%	100%										
	Supervisión por la Delegación Estatal	1	0	0	1	1	100%	100%										
Evaluación	Supervisión por OASV	12	1	1	12	12	100%	100%										
	Evaluación por la Delegación Estatal	1	0	0	1	1	100%	100%										
Gasto Administrativo	Recursos Humanos	N/A	0	0	0	0	0%	0%	\$ 19,654.00	\$ -	\$ -	\$ -	\$ 19,654.00	\$ 19,654.00	\$ 19,654.00	100%	100%	
	Servicios	N/A	0	0	0	0	0%	0%	\$ 18,940.30	\$ 13,837.60	\$ 13,837.60	\$ 13,837.60	\$ 18,940.30	\$ 18,940.30	\$ 18,940.30	100%	100%	
Fondo de Emergencia Fitosanitaria	Plan de emergencia	N/A	0	0	0	0	0%	0%	\$ 18,333.34									
TOTAL									\$ 195,159.93	\$ 52,547.75	\$ 52,547.75	\$ 52,547.75	\$ 195,159.93	\$ 195,159.93	\$ 195,159.93	100%	100%	

La cantidad de \$ 13,837.60 corresponde al gasto de administración del CESAVECO (10 %)

GERENTE GENERAL DEL CESAVECO

 ING. NOEL DURÁN DE LA PEÑA

JEFE DE PROGRAMA
 SANIDAD AGROPECUARIA

 ING. RICARDO E. FRAUSTRO SILLER

REP. DEL GOBIERNO DEL ESTADO

 ING. HECTOR MARTINEZ ROBLEDO

PROGRAMA NACIONAL DE VIGILANCIA EPIDEMIOLOGICA FITOSANITARIA
Informe Físico - Financiero correspondiente al mes de Diciembre de 2013
Junta Local de Sanidad Vegetal de Arteaga, Coahuila.
Programa de Palomilla Oriental de la Fruta

Actividad	Unidad de Medida	FISICO							FINANCIERO								
		Programado Anual	En el mes		Al mes		% de avance	% de avance acumulado	Programado Anual	Programado en el mes	Ejercido en el mes		Programado al mes	Ejercido al mes		% de avance al mes	% de avance acumulado
			Programado	Realizado	Programado	Realizado					Total	Federal		Total	Federal		
Área de exploración	Superficie Programada	3,500	0	0	3,500	3,545	101.28%	101.28%									
Rutas de Trampeo	Rutas Establecidas	5	5	5	5	5	100%	100%	\$ 149,733.65	\$ 34,360.61	\$ 34,360.61	\$ 34,360.61	\$ 168,066.98	\$ 168,066.98	\$ 168,066.98	100%	112.24%
	Trampas instaladas	50	50	50	50	50	100%	100%									
	Revisiones programadas	1,870	100	100	1,870	1,870	100%	100%									
Capacitación	Cursos a Técnicos	1	0	0	1	2	200%	200%	\$ 7,000.00				\$ 7,000.00	\$ 7,000.00	\$ 7,000.00	100%	100.00%
	Platica a Productores	2	0	0	2	3	150%	150%									
	Supervisión DGSV	1	0	0	1	1	100%	100%									
Supervisión	Supervisión por la Delegación Estatal	1	0	0	1	1	100%	100%									
	Supervisión por OASV	12	1	1	12	12	100%	100%									
Evaluación	Evaluación por la Delegación Estatal	1	0	0	1	1	100%	100%									
Gasto Administrativo	Recursos Humanos	N/A	0	0	0	0	0%	0%	\$ 2,796.00	\$ 2,796.00	\$ 2,796.00	\$ 2,796.00	\$ 2,796.00	\$ 2,796.00	\$ 2,796.00	100%	100.00%
	Servicios	N/A	0	0	0	0	0%	0%	\$ 21,754.53	\$ 795.29	\$ 795.29	\$ 795.29	\$ 21,754.53	\$ 21,754.53	\$ 21,754.53	100%	100.00%
Fondo de Emergencia Fitosanitaria	Plan de emergencia	N/A	0	0	0	0	0%	0%	\$ 18,333.33								
TOTAL									\$ 199,617.51	\$ 37,951.90	\$ 37,951.90	\$ 37,951.90	\$ 199,617.51	\$ 199,617.51	\$ 199,617.51	100%	100.00%

La cantidad de \$ 3,591.29 corresponde al gasto de administración del CESAVECO (10 %)

GERENTE GENERAL DEL CESAVECO

ING. NOE DURAN DE LA PEÑA

JEFE DE PROGRAMA
SANIDAD AGROPECUARIA

ING. RICARDO E. FRAUSTRO SILLER

REP. DEL GOBIERNO DEL ESTADO

ING. HECTOR MARTINEZ ROBLERO